
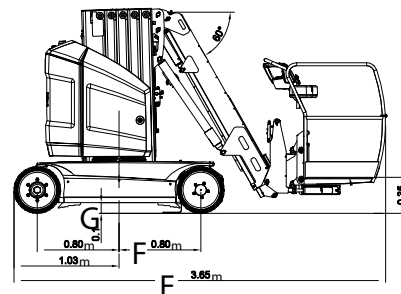
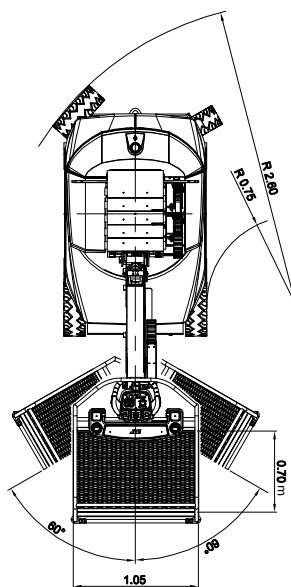
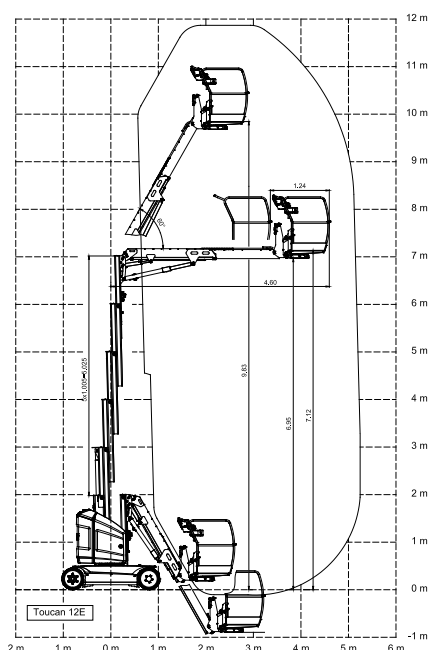


## Toucan 12E

Werkhoogte	11.83 m
Platformhoogte	9.83 m
Horizontaal bereik	5.10 m
Max. reikwijdte	7.12 m
Draaicirkel (niet continu)	345°
Platform capaciteit	200kg <sup>1</sup>
Jib - totale lengte	3.19 m
Jib - bewegingsbereik	+60° / -60°
A. Platform afmetingen (B x L)	1.05 x 0.70 m
B. Totale breedte	1.20 m
C. Uitzwaai cirkel	13 cm
D. Transporthoogte	1.99 m
E. Totale lengte	3.65 m
F. Wielbasis	1.60 m
G. Bodemvrijheid	10 cm
Eigen gewicht	4.300 kg <sup>2</sup>
Maximum vloerdruk	12.5 kg/cm <sup>2</sup>
Rijsnelheid - mast omlaag	6 km/h
Rijsnelheid - mast uitgeschoven	0.75 km/h
Rijsnelheid - rijden op volledige hoogte	-
Draaicirkel (buiten)	2.60 m
Draaicirkel (binnen)	0.75 m
Stijgvermogen	30 %
Max. toegelaten kantelhoek	3°
Afstand tussen platform en muur - voorzijde	0.00 m
Afstand tussen platform en muur - zijkant	0.00 m
Banden (volrubber non marking)	475 x 178 mm
Elektrisch systeem	48V DC
Batterijen	48V - 260 Ah
Lader	48V - 25A
Rijmotoren	Dual AC motoren
Remmen	Schijfremmen
Elektrische pompmotor	3.5 kW 48Vdc
Reservoir hydraulische vloeistof	15 L

<sup>1</sup> Capaciteit max. twee personen zowel binnen als buiten (12.5 m/s windsnelheid)

<sup>2</sup> Het eigen gewicht kan per land variëren of afwijken door optionele accessoires



**HERMANS**  
HEFTRUCKS

ALLE AFMETINGEN EN DOORRIJHOOGTES  
ZIJN STEEDS OP AANVRAAG,  
ONGEACHT DE VERMELDE AFMETINGEN  
IN DEZE TECHNISCHE FICHE